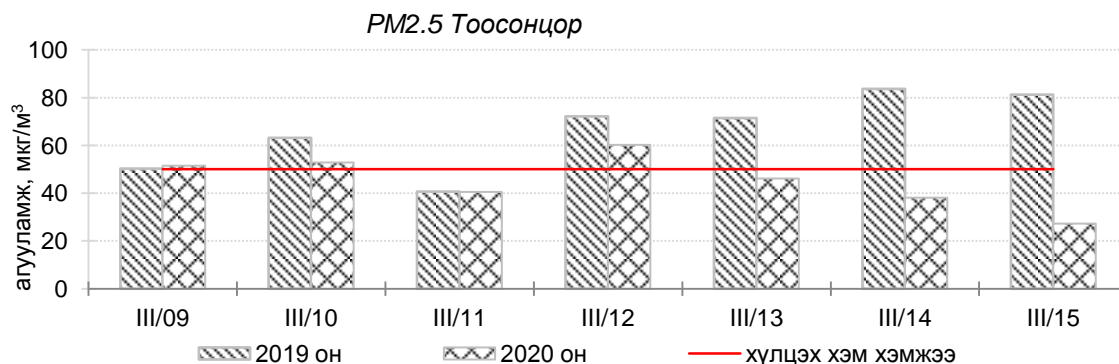
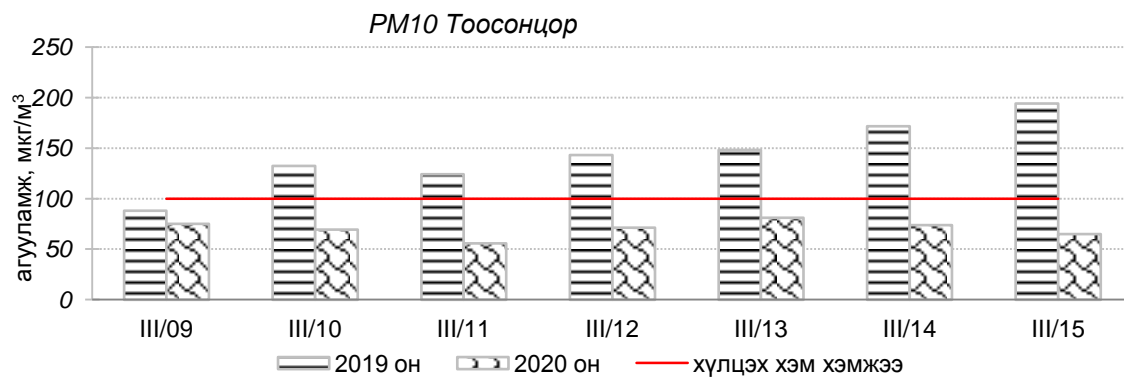
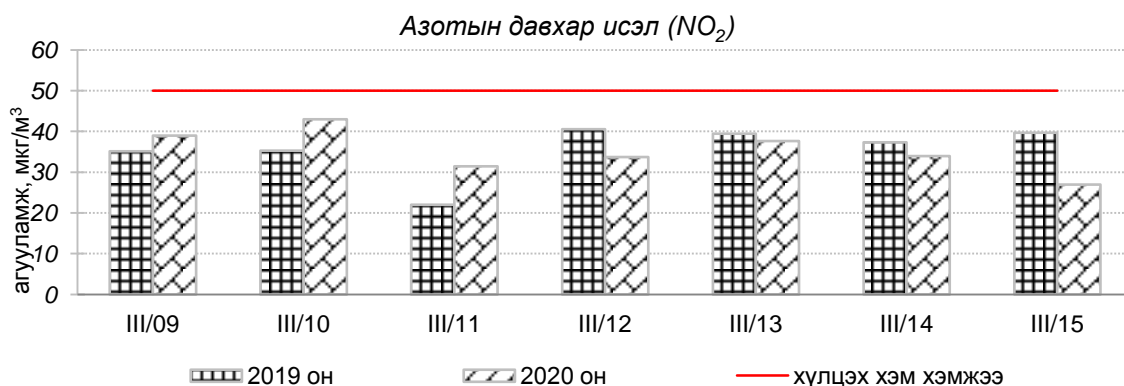
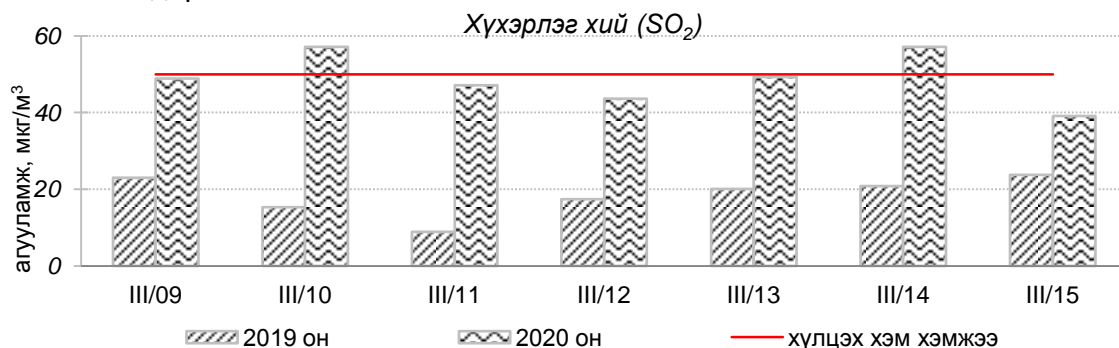


Улаанбаатар хотын агаарын чанарын өнгөрсөн 7 хоногийн мэдээ  
/2020 оны 3-р сарын 09-15-ны өдөр/

Улаанбаатар хотын агаарт түгээмэл бохирдуулах бодис хүхэрлэг хий /SO<sub>2</sub>/, азотын давхар исэл /NO<sub>2</sub>/, тоосонцор /PM10, PM2.5/, нүүрстөрөгчийн дутуу исэл /CO/, озон /O<sub>3</sub>/-ны агууламжийг тодорхойллоо.



Улаанбаатар хотын өнгөрсөн 7 хоногийн агаарын чанар, 2020 оны 3-р сарын 09-15-ны өдөр  
/2019 оны мөн үетэй харьцуулснаар/

| № | Бохирдуулах бодисын нэр               | MNS 4585:2016                        | 7 хоногийн дундаж агууламж, мкг/м <sup>3</sup> |         | 24 цагийн дундаж хамгийн их агууламж, мкг/м <sup>3</sup> |         | Стандартаас давсан тохиолдлын тоо, хувиар |         | Стандартаас давсан, хамгийн их агууламж илэрсэн харуул       |
|---|---------------------------------------|--------------------------------------|--|---------|--|---------|---|---------|--|
|   |                                       | Хүлцэх хэм хэмжээ мкг/м <sup>3</sup> | 2019 он  | 2020 он | 2019 он  | 2020 он | 2019 он                                   | 2020 он |  |
| 1 | Хүхэрлэг хий (SO <sub>2</sub> )       | 50                                   | 18   | 49↑     | 36   | 126↑    | 0%  | 36%↑    | 3-р сарын 11-ний өдөр Баянхошуу орчим АЧС-аас 2.5 дахин их   |
| 2 | Азотын давхар исэл (NO <sub>2</sub> ) | 50                                   | 36   | 35↔     | 73   | 59↓     | 17%                                       | 9%↓     | 3-р сарын 10-ны өдөр Бөхийн өргөө орчим АЧС-аас 1.1 дахин их |
| 3 | PM10 Тоосонцор                        | 100                                  | 144  | 71↓     | 295  | 110↓    | 75%                                       | 8%↓     | 3-р сарын 13-ны өдөр Бөхийн өргөө орчим АЧС-аас 1.1 дахин их |
| 4 | PM2.5 Тоосонцор                       | 50                                   | 67   | 45↓     | 129  | 122↓    | 73%                                       | 35%↓    | 3-р сарын 12-ны өдөр Бөхийн өргөө орчим АЧС-аас 2.5 дахин их |
| 5 | Нүүрстөрөгчийн дутуу исэл (CO)        | 10000                                | 1332   | 1188↓   | 5014   | 6752↑   | 0%  | 0%      | Давсан тохиолдол байхгүй                                     |
| 6 | Озон (O <sub>3</sub> )                | 100                                  | 24   | 23↔     | 76   | 49↓     | 0%  | 0%      | Давсан тохиолдол байхгүй                                     |

\* ↓ бага; ↑ их; ↔ ойролцоо түвшинд /±5%/.`

Улаанбаатар хотын өнгөрсөн 7 хоногийн цаг агаар, 2020 оны 3-р сарын 09-15-ны өдөр  
/2019 оны мөн үетэй харьцуулснаар/

| №  | Цаг агаарын үзүүлэлт     | 2019 он | 2020 он | Тайлбар           |
|----|--------------------------|---------|---------|-------------------|
| 1. | Дундаж температур, °C    | -4.6 °C | -9.4 °C | 4.8 °C-аар хүйтэн |
| 2. | Салхины дундаж хурд, м/с | 1.8 м/с | 1.2 м/с | 0.6 м/с-ээр бага  |
| 3. | Хур тунадасны хэмжээ, мм | 0.4 мм  | 0.2 мм  | 0.2 мм бага       |

Улаанбаатар хотын агаарын чанарын индексийн мэдээ  
/2020 оны 3-р сарын 09-15-ны өдөр/

|            | Гэр хороолол орчим |                 |         |       |        |                 | Орон сууцны хороолол              | Автозам орчим           |                 | Үйлдвэрийн бүс  |                 | Алслагдмал бүс | Индексийн тоон үзүүлэлт | Агаарын чанар      |
|------------|--------------------|-----------------|---------|-------|--------|-----------------|-----------------------------------|-------------------------|-----------------|-----------------|-----------------|----------------|-------------------------|--------------------|
|            | 1-р хороолол       | 100 айл         | Толгойт | Нисэх | Зурагт | Баянхошуу       |                                   | 13-р хороолол           | Баруун 4 зам    | Амгалан         | Цахилгаан станц |                |                         |                    |
| 2020.03.09 |                    | SO <sub>2</sub> | PM2.5   | PM2.5 | PM2.5  | SO <sub>2</sub> | NO <sub>2</sub> , PM10            | NO <sub>2</sub>         | SO <sub>2</sub> |                 |                 |                | 0-50                    | Цэвэр              |
| 2020.03.10 |                    | SO <sub>2</sub> | PM2.5   | PM2.5 | PM2.5  | SO <sub>2</sub> | NO <sub>2</sub> , SO <sub>2</sub> | NO <sub>2</sub> , PM2.5 | SO <sub>2</sub> | SO <sub>2</sub> |                 |                | 51-100                  | Хэвийн             |
| 2020.03.11 |                    | SO <sub>2</sub> |         |       |        | SO <sub>2</sub> |                                   | NO <sub>2</sub>         | SO <sub>2</sub> |                 |                 |                | 101-200                 | Бага бохирдолтой   |
| 2020.03.12 |                    |                 | PM2.5   |       | PM2.5  | SO <sub>2</sub> | PM2.5                             | NO <sub>2</sub> , PM2.5 | SO <sub>2</sub> |                 |                 |                | 201-300                 | Бохирдолтой        |
| 2020.03.13 |                    |                 | PM2.5   |       | PM2.5  | SO <sub>2</sub> | PM10                              | NO <sub>2</sub>         | PM10            |                 |                 |                | 301-400                 | Их бохирдолтой     |
| 2020.03.14 |                    |                 |         |       |        | SO <sub>2</sub> | SO <sub>2</sub>                   | NO <sub>2</sub> , PM10  | SO <sub>2</sub> |                 |                 |                | 401-500                 | Маш их бохирдолтой |
| 2020.03.15 |                    |                 |         |       |        | SO <sub>2</sub> | PM10                              | NO <sub>2</sub>         | SO <sub>2</sub> |                 |                 |                |                         |                    |

Өнгөрсөн 7 хоногийн агаарын чанарын хяналт шинжилгээний дүнгээр Улаанбаатар хотын хэмжээнд агаарын чанар ихэнх өдрүүдэд “Бага бохирдолтой” түвшинд байсан байна.

**ЦАГ УУР, ОРЧНЫ ШИНЖИЛГЭЭНИЙ ГАЗАР  
ОРЧНЫ ШИНЖИЛГЭЭНИЙ ХЭЛТЭС**